




แบบ ปร.๔ แผ่นที่ ๒/๓									
ลำดับที่	รายการ	จำนวน	ค่าวัสดุ			ค่าแรงงาน		รวมเป็นเงิน	หมายเหตุ
			หน่วย	หน่วยละ	เป็นเงิน	หน่วยละ	เป็นเงิน		
							รวมยอดยกมา	๘๗,๑๑๖.๕๑	
๑.๑๔	พื้นไม้เนื้อแข็งเสเรียบ หนา ๑ ๑/๒"พร้อมงานทาสีพลาสติก	๑๓.๕๐	ลบ.ฟ.	๖๕๐.๐๐	๘,๗๗๕.๐๐	๑๒๐.๐๐	๑,๖๒๐.๐๐	๑๐,๓๙๕.๐๐	
๑.๑๕	แผ่นเหล็ก ๙ มม.+ น๊อตขนาด ๕ หุน ยาว ๑๒ นิ้ว+แผ่นเหล็กยึดดิน	๔.๐๐	ชุด	๗๐๐.๐๐	๒,๘๐๐.๐๐	๐.๐๐	๐.๐๐	๒,๘๐๐.๐๐	
๑.๑๖	ไม้แบบ (คัด ๘๐%)	๒๑.๖๔	ตร.ม.	๕๖๗.๔๘	๑๒,๒๘๐.๒๗	๑๓๓.๐๐	๒,๘๗๘.๑๒	๑๕,๑๕๘.๓๙	
๑.๑๗	งานฉาบโครงสร้าง	๘.๐๐	ตร.ม.	๘๔.๑๕	๖๗๓.๑๖	๑๐๐.๐๐	๘๐๐.๐๐	๑,๔๗๓.๑๖	
๒	งานหลังคา				๐.๐๐		๐.๐๐	๐.๐๐	
๒.๑	เหล็กกล่องกัลวาไนซ์-ชุบซิงค์ ๓"x๓"x ๑.๘ มม.	๘๐.๐๐	ก.ก.	๓๑๐.๐๐	๒,๔๗๙.๙๘	๑๒.๐๐	๙๕๙.๙๙	๓,๔๓๙.๙๗	
๒.๒	เหล็กตัวซีกัลวาไนซ์-ชุบซิงค์ ขนาด ๓"x๑ ๑/๒"x๐.๐ มม.	๑๗๕.๙๖	ก.ก.	๒๙.๓๘	๕,๑๖๘.๗๑	๑๒.๐๐	๒,๑๑๑.๔๗	๗,๒๘๐.๑๘	
๒.๓	หลังคา MT เคลือบอลูซิงค์ ๐.๓ มม.	๒๕.๐๐	ตร.ม.	๑๑๖.๐๐	๒,๙๐๐.๐๐	๗๐.๐๐	๑,๗๕๐.๐๐	๔,๖๕๐.๐๐	
๒.๔	ครอบจั่ว MT เคลือบอลูซิงค์ ๐.๓ มม.	๕.๐๐	เมตร	๙๕.๐๐	๔๗๕.๐๐	๕๕.๐๐	๒๗๕.๐๐	๗๕๐.๐๐	
๒.๕	ยึดแปเหล็ก SR ๒๔ ขนาด ศ.ก.๑๒ มม.	๘.๘๘	ก.ก.	๒๐.๐๐	๑๗๗.๖๐	๑๒.๐๐	๑๐๖.๕๖	๒๘๔.๑๖	
๒.๖	อุปกรณ์ยึดแผ่นMT	๓.๐๐	ถุง	๒๐๐.๐๐	๖๐๐.๐๐			๖๐๐.๐๐	
							รวมยอดยกไป	๑๓๓,๙๔๗.๓๖	
๑.(ลงชื่อ).....  ประธานกรรมการ ๒. (ลงชื่อ).....  กรรมการ ๓. (ลงชื่อ).....  กรรมการ									